

ERHVERVS- OG SELSKABSSTYRELSEN

ERHVERVS- OG
SELSKABSSTYRELSEN

10 MRS. 2004

MKR

Euroinvestor.Com A/S

Rahbeks Alle 5, 3. sal, 1749 København V

CVR-nr. 25 07 87 80


 **ERNST & YOUNG**

Årsrapport

for 2002/03

4. regnskabsår

Godkendt på selskabets ordinære generalforsamling, den 9. marts 2004


.....
dirigent

INDHOLDSFORTEGNELSE

Ledelsens regnskabspåtegning	1
Revisionspåtegning	2
Oplysninger om selskabet	3
Ledelsesberetning	4
<i>Årsregnskab</i>	
Anvendt regnskabspraksis	5
Resultatopgørelse	8
Balance	9
Noter	11

LEDELSENS REGNSKABSPÅTEGNING

Bestyrelsen og direktionen har aflagt årsrapport for 2002/03. Årsrapporten er behandlet og vedtaget dags dato.


Årsrapporten er aflagt i henhold til årsregnskabsloven.

Vi anser den valgte regnskabspraksis for hensigtsmæssig og de udøvede regnskabsmæssige skøn for forsvarlige, ligesom årsrapporten efter vores opfattelse indeholder de oplysninger, der er relevante for at bedømme selskabets økonomiske forhold. Det er derfor vores opfattelse, at årsrapporten giver et retvisende billede af selskabets aktiver og passiver, den finansielle stilling samt af resultatet af selskabets aktiviteter for regnskabsåret 2002/03.


Årsrapporten indstilles til generalforsamlingens godkendelse.


København, den 29. februar 2004


Direktionen:



.....
Søren Alminde

Bestyrelsen:


.....
Henrik Sørensen


.....
Kasper Larsen


.....
Jens Alminde


.....
Søren Alminde

REVISIONSPÅTEGNING

Til aktionærerne i Euroinvestor.Com A/S

Vi har revideret årsrapporten for Euroinvestor.Com A/S for regnskabsåret 1. oktober 2002 - 30. september 2003.

Selskabets ledelse har ansvaret for årsrapporten. Vores ansvar er på grundlag af vores revision at udtrykke en konklusion om årsrapporten.

Den udførte revision

Vi har udført vores revision i overensstemmelse med danske revisionsstandarder. Disse standarder kræver, at vi tilrettelægger og udfører revisionen med henblik på at opnå høj grad af sikkerhed for, at årsrapporten ikke indeholder væsentlig fejlinformation. Revisionen omfatter stikprøvevis undersøgelse af information, der understøtter de i årsrapporten anførte beløb og oplysninger. Revisionen omfatter endvidere stillingtagen til den af ledelsen anvendte regnskabspraksis og til de væsentlige skøn, som ledelsen har udøvet, samt vurdering af den samlede præsentation af årsrapporten. Det er vores opfattelse, at den udførte revision giver et tilstrækkeligt grundlag for vores konklusion.

Revisionen har ikke givet anledning til forbehold.


Konklusion

Det er vores opfattelse, at årsrapporten giver et retvisende billede af selskabets aktiver, passiver og finansielle stilling pr. 30. september 2003 samt af resultatet af selskabets aktiviteter for regnskabsåret 1. oktober 2002 - 30. september 2003 i overensstemmelse med årsregnskabsloven.

København, den 29. februar 2004

Ernst & Young

Statsautoriseret Revisionsaktieselskab



Carsten Collin

statsautoriseret revisor

OPLYSNINGER OM SELSKABET

Euroinvestor.Com A/S
Rahbeks Alle 5, 3. sal
1749 København V
www.euroinvestor.com

Bestyrelse

Henrik Sørensen
Kasper Larsen
Jens Alminde
Søren Alminde

Direktion

Søren Alminde

Revision

Ernst & Young Statsautoriseret Revisionsaktieselskab

Bankforbindelse

Spar Nord Bank

LEDELSESBERETNING

Præsentation af virksomheden

Selskabets aktiviteter består af:

1. Drift og vedligeholdelse af www.euroinvestor.dk, som er den største danske investeringsportal for private investorer. Her kan investorer få informationer, udveksle ideer og erfaringer omkring investering i aktier. Portalen tilbyder bl.a. aktiekurser, kursgrafer, nyheder, porteføljeværktøj, aktieskole og aktiediskussion.
2. Udvikling, drift og vedligeholdelse af online investor relations værktøjer til anvendelse på danske og internationale børsnoterede selskabers hjemmesider.

Udviklingen i økonomiske aktiviteter og forhold

Selskabets resultatopgørelse for 2002/03 udviser et overskud på kr. 403.179, og selskabets balance pr. 30. september 2003 udviser en egenkapital på kr. 828.321. Resultatet betragtes som tilfredsstillende. Ledelsen forventer et forbedret resultat for regnskabsåret 2003/04.

Begivenheder efter balancedagen

Der er efter regnskabsårets afslutning ikke indtruffet begivenheder, der væsentligt vil kunne påvirke vurderingen af selskabets finansielle stilling.

ANVENDT REGNSKABSPRAKSIS

Årsrapporten for Euroinvestor.Com A/S er aflagt i overensstemmelse med årsregnskabslovens bestemmelser for klasse B virksomheder.

Anvendt regnskabspraksis er uændret i forhold til tidligere år.

Valutaomregning

Transaktioner i fremmed valuta omregnes til danske kroner efter transaktionsdagens kurs.

Monetære aktiver og forpligtelser i fremmed valuta omregnes til danske kroner efter balancedagens valutakurser. Realiserede og urealiserede valutakursgevinster og -tab indgår i resultatopgørelsen under finansielle poster.

Resultatopgørelsen

Nettoomsætning

Indtægter ved salg af handelsvarer og færdigvarer indgår i nettoomsætningen på tidspunktet for risikoen overgang. Omsætningen opgøres efter fradrag af moms, afgifter og rabatter. Salg på længerevarende rentefri kredit opgøres efter fradrag af en beregnet renteindtægt. Den opgjorte rente indtægtsføres over kreditperioden.

Licens- og royaltyindtægter indregnes på det tidspunkt, hvor den underliggende transaktion gennemføres.

Administrationsomkostninger

I administrationsomkostninger indregnes omkostninger, der er afholdt i året til ledelse og administration af selskabet, herunder omkostninger til det administrative personale, ledelsen, kontorlokaler og kontoromkostninger samt afskrivninger.

Af- og nedskrivninger

Af- og nedskrivninger på immaterielle og materielle anlægsaktiver indgår i de funktioner, som de henhører under. Afskrivningerne er foretaget ud fra en løbende vurdering af aktivernes afskrivningsforløb, brugstid og scrapværdi.

ANVENDT REGNSKABSPRAKSIS - fortsat

	<u>Brugstid</u>
Goodwill	5 år
Immaterielle rettigheder	5 år
Andre anlæg, driftsmateriel og inventar	5 år
EDB udstyr	3 år

Anskaffelser under kr. 10.500 afskrives fuldt ud i anskaffelsesåret.

Fortjeneste eller tab ved afhændelse af anlægsaktiver indregnes i samme post i resultatopgørelsen som afskrivningerne på de pågældende aktiver.

Finansielle poster

Finansielle indtægter og omkostninger indregnes i resultatopgørelsen med de beløb, der vedrører regnskabsåret. Finansielle poster omfatter renteindtægter og -omkostninger samt tillæg og godtgørelse under acontoskatteordningen m.v.

Skat

Skat af årets resultat omfatter aktuel skat af årets forventede skattepligtige indkomst og årets regulering af udskudt skat med fradrag af den del af årets skat, der vedrører egenkapitalbevægelser.

Aktuel og udskudt skat vedrørende egenkapitalbevægelser indregnes direkte i egenkapitalen.

Balancen
Immaterielle anlægsaktiver

Goodwill måles til kostpris med fradrag af akkumulerede af- og nedskrivninger.

Andre immaterielle anlægsaktiver omfatter softwarelicenser og andre erhvervede rettigheder.

Andre immaterielle anlægsaktiver måles til kostpris med fradrag af akkumulerede af- og nedskrivninger.

Materielle anlægsaktiver

Materielle anlægsaktiver omfatter andre anlæg, driftsmateriel og inventar. Materielle anlægsaktiver måles til kostpris med fradrag af akkumulerede af- og nedskrivninger.

ANVENDT REGNSKABSPRAKSIS - fortsat**Tilgodehavender**

Tilgodehavender måles til amortiseret kostpris, der sædvanligvis svarer til nominal værdi. Værdien reduceres med nedskrivninger til imødegåelse af forventede tab.

Periodeafgrænsningsposter

Periodeafgrænsningsposter indregnet under forpligtelser omfatter modtagne betalinger vedrørende indtægter i efterfølgende år.

RESULTATOPGØRELSE

1. oktober 2002 - 30. september 2003

	Note	2002/03 kr.	2001/02 t.kr.
Nettoomsætning		3.956.016	3.016
Produktionsomkostninger	2	<u>969.638</u>	<u>927</u>
Bruttofortjeneste		2.986.378	2.089
Administrationsomkostninger	1+2	<u>2.556.141</u>	<u>2.181</u>
Resultat før finansielle poster		430.237	-92
Andre finansielle indtægter	3	18.623	19
Andre finansielle omkostninger	4	<u>45.681</u>	<u>21</u>
Resultat før skat		403.179	-94
Skat af årets resultat	5	<u>0</u>	<u>0</u>
ÅRETS RESULTAT		<u><u>403.179</u></u>	<u><u>-94</u></u>

Resultatdisponering

Det disponible beløb udgør:

	2002/03 kr.
Overført fra tidligere år	-3.104.858
Årets resultat	<u>403.179</u>
Til disposition	<u><u>-2.701.679</u></u>
foreslås af bestyrelsen disponeret således:	
Overkurs anvendt til underskudsdækning	-979.000
Overført resultat	<u>-1.722.679</u>
Disponeret	<u><u>-2.701.679</u></u>

BALANCE
pr. 30. september

	Note	30/9 2003 kr.	30/9 2002 t.kr.
AKTIVER			
Anlægsaktiver			
Koncessioner, patenter, licenser, varemærker		112.500	163
Goodwill		<u>233.333</u>	<u>433</u>
Immaterielle anlægsaktiver	6	<u>345.833</u>	<u>596</u>
Andre anlæg, driftsmateriel og inventar		<u>70.573</u>	<u>154</u>
Materielle anlægsaktiver	7	<u>70.573</u>	<u>154</u>
Anlægsaktiver i alt		<u>416.406</u>	<u>750</u>
Omsætningsaktiver			
Tilgodehavender fra salg og tjenesteydelser		408.240	262
Tilgodehavender hos associerede virksomheder		46.995	0
Andre tilgodehavender		<u>69.520</u>	<u>49</u>
Tilgodehavender		<u>524.755</u>	<u>311</u>
Likvide beholdninger		<u>865.816</u>	<u>260</u>
Omsætningsaktiver i alt		<u>1.390.571</u>	<u>571</u>
AKTIVER I ALT		<u><u>1.806.977</u></u>	<u><u>1.321</u></u>

BALANCE
pr. 30. september

	Note	30/9 2003 kr.	30/9 2002 t.kr.
PASSIVER			
Egenkapital			
Aktiekapital		2.551.000	2.551
Overkurs ved emission		0	979
Overført resultat		<u>-1.722.679</u>	<u>-3.105</u>
Egenkapital i alt	8	<u>828.321</u>	<u>425</u>
Gældsforpligtelser			
Leverandører af varer og tjenesteydelser		116.872	207
Anden gæld		467.176	429
Periodeafgrænsningsposter		<u>394.608</u>	<u>260</u>
Kortfristede gældsforpligtelser		<u>978.656</u>	<u>896</u>
Gældsforpligtelser i alt		<u>978.656</u>	<u>896</u>
PASSIVER I ALT		<u>1.806.977</u>	<u>1.321</u>
Eventualforpligtelser	9		
Nærtstående parter	10		

NOTER

	2002/03 kr.	2001/02 t.kr.
Note 1. Personaleomkostninger		
Personaleomkostninger er opgjort således:		
Lønninger og gager	1.756.979	1.549
Andre omkostninger til social sikring	<u>11.556</u>	<u>15</u>
	<u>1.768.535</u>	<u>1.564</u>
Personaleomkostningerne fordeles således:		
Administrationsomkostninger	<u>1.768.535</u>	<u>1.564</u>
	<u>1.768.535</u>	<u>1.564</u>
Gennemsnitligt antal medarbejdere	<u>4</u>	<u>4</u>

Note 2. Af- og nedskrivninger

	Produk- tionsom- kostninger	Administra- tionsom- kostninger	I alt 2002/03	2001/02
Andre anlæg, driftsmateriel og inventar	<u>133.471</u>	<u>250.000</u>	<u>383.471</u>	<u>399</u>
	<u>133.471</u>	<u>250.000</u>	<u>383.471</u>	<u>399</u>

Note 3. Andre finansielle indtægter

Andre renteindtægter, valutakursgevinster og lignende indtægter	<u>18.623</u>	<u>19</u>
	<u>18.623</u>	<u>19</u>

Note 4. Andre finansielle omkostninger

Renteomkostninger, valutakurstab og lignende omkostninger	<u>45.681</u>	<u>21</u>
	<u>45.681</u>	<u>21</u>

Note 5. Skat af årets resultat

Der er ikke betalt selskabsskat i regnskabsåret. Der påhviler ikke selskabet udskudt skat eller aktuel skat af årets resultat.

NOTER

Note 6. Immaterielle anlægsaktiver

	<u>Rettigheder.</u>	<u>Goodwill</u>	<u>I alt</u>
Kostpris			
Saldo pr. 1/10 2002	250.000	1.000.000	1.250.000
Tilgang i årets løb	0	0	0
Afgang i årets løb	<u>0</u>	<u>0</u>	<u>0</u>
Kostpris pr. 30/9 2003	<u>250.000</u>	<u>1.000.000</u>	<u>1.250.000</u>
Af- og nedskrivninger			
Saldo pr. 1/10 2002	87.500	566.667	654.167
Årets afskrivninger	<u>50.000</u>	<u>200.000</u>	<u>250.000</u>
Af- og nedskrivninger pr. 30/9 2003	<u>137.500</u>	<u>766.667</u>	<u>904.167</u>
Regnskabsmæssig værdi pr. 30/9 2003	<u>112.500</u>	<u>233.333</u>	<u>345.833</u>

Note 7. Materielle anlægsaktiver

	<u>EDB og inventar</u>
Kostpris	
Saldo pr. 1/10 2002	440.020
Tilgang i årets løb	50.304
Afgang i årets løb	<u>0</u>
Kostpris pr. 30/9 2003	<u>490.324</u>
Af- og nedskrivninger	
Saldo pr. 1/10 2002	286.280
Årets afskrivninger	<u>133.471</u>
Af- og nedskrivninger pr. 30/9 2003	<u>419.751</u>
Regnskabsmæssig værdi pr. 30/9 2003	<u>70.573</u>

NOTER

Note 8. Egenkapitalopgørelse

	<u>Aktiekapital</u>	<u>Overkurs ved emission</u>	<u>Overført resultat</u>	<u>I alt</u>
Egenkapital pr. 1/10 2002	2.551.000	979.000	-3.104.858	425.142
Overkurs anvendt til underskuddsdækning		-979.000	979.000	0
Overført i året			<u>403.179</u>	<u>403.179</u>
Egenkapital pr. 30/9 2003	<u>2.551.000</u>	<u>0</u>	<u>-1.722.679</u>	<u>828.321</u>

Note 9. Eventualforpligtelser

Selskabet har ikke påtaget sig kautions-, garanti- eller andre forpligtelser, udover de i regnskabet anførte.

Note 10. Nærtstående parter

Selskabets nærtstående parter består af, Danalyzer Systems ApS, ejerandel 49%, samt Dinwww ApS, ejerandel 51%. Der har i årets løb ikke været samhandel med nærtstående parter.