

# Euroinvestor.Com A/S

Fabrikmestervej 10, 1437 København K

CVR-nr. 25 07 87 80

ERHVERVS- OG SELSKABSSTYRELSEN

14 MRS. 2005

LNE

## Årsrapport

for 2003/04

5. regnskabsår


 **ERNST & YOUNG**

Quality In Everything We Do

Godkendt på selskabets ordinære generalforsamling,

den 28/2 2005

dirigent



## INDHOLDSFORTEGNELSE

Ledelsens regnskabspåtegning	1
Revisionspåtegning	2
Oplysninger om selskabet	3
Ledelsesberetning	4
<b>Årsregnskab</b>	
Anvendt regnskabspraksis	5
Resultatopgørelse	8
Balance	9
Noter	11

## LEDELSENS REGNSKABSPÅTEGNING

Direktionen og bestyrelsen har aflagt årsrapport for 2003/04. Årsrapporten er behandlet og vedtaget dags dato.


Årsrapporten er aflagt i henhold til årsregnskabsloven.

Vi anser den valgte regnskabspraksis for hensigtsmæssig og de udøvede regnskabsmæssige skøn for forsvarlige, ligesom årsrapporten efter vores opfattelse indeholder de oplysninger, der er relevante for at bedømme selskabets økonomiske forhold. Det er derfor vores opfattelse, at årsrapporten giver et retvisende billede af selskabets aktiver og passiver, den finansielle stilling samt af resultatet af selskabets aktiviteter for regnskabsåret 2003/04.


Årsrapporten indstilles til generalforsamlingens godkendelse.


København, den 28. februar 2005


Direktionen:


  
.....  
Søren Alminde

Bestyrelsen:

  
.....  
Henrik Sørensen

  
.....  
Kasper Larsen

  
.....  
Jens Alminde

  
.....  
Søren Alminde

## REVISIONSPÅTEGNING

### Til aktionærerne i Euroinvestor.Com A/S

Vi har revideret årsrapporten for Euroinvestor.Com A/S for regnskabsåret 1. oktober 2003 - 30. september 2004, der aflægges efter årsregnskabsloven.

Selskabets ledelse har ansvaret for årsrapporten. Vores ansvar er på grundlag af vores revision at udtrykke en konklusion om årsrapporten.

### Den udførte revision

Vi har udført vores revision i overensstemmelse med danske revisionsstandarder. Disse standarder kræver, at vi tilrettelægger og udfører revisionen med henblik på at opnå høj grad af sikkerhed for, at årsrapporten ikke indeholder væsentlig fejlinformation. Revisionen omfatter stikprøvevis undersøgelse af information, der understøtter de i årsrapporten anførte beløb og oplysninger. Revisionen omfatter endvidere stillingtagen til den af ledelsen anvendte regnskabspraksis og til de væsentlige skøn, som ledelsen har udøvet, samt vurdering af den samlede præsentation af årsrapporten. Det er vores opfattelse, at den udførte revision giver et tilstrækkeligt grundlag for vores konklusion.

Revisionen har ikke givet anledning til forbehold.


### Konklusion

Det er vores opfattelse, at årsrapporten giver et retvisende billede af selskabets aktiver, passiver og finansielle stilling pr. 30. september 2004 samt af resultatet af selskabets aktiviteter for regnskabsåret 1. oktober 2003 - 30. september 2004 i overensstemmelse med årsregnskabsloven.

København, den 28. februar 2005

### Ernst & Young

Statsautoriseret Revisionsaktieselskab



Carsten Collin

statsautoriseret revisor

## OPLYSNINGER OM SELSKABET

Euroinvestor.Com A/S  
Fabrikmestervej 10  
1437 København K  
[www.euroinvestor.com](http://www.euroinvestor.com)

### ***Bestyrelse***

Henrik Sørensen  
Kasper Larsen  
Jens Alminde  
Søren Alminde

### ***Direktion***

Søren Alminde

### ***Revision***

Ernst & Young Statsautoriseret Revisionsaktieselskab

### ***Bankforbindelse***

Spar Nord Bank

## LEDELSESBERETNING

### Præsentation af virksomheden

Selskabets aktiviteter består af:

1. Drift og vedligeholdelse af [www.euroinvestor.dk](http://www.euroinvestor.dk), som er den største danske investeringsportal for private investorer. Her kan investorer få informationer, udveksle ideer og erfaringer omkring investering i aktier. Portalen tilbyder bl.a. aktiekurser, kursgrafer, nyheder, porteføljeværktøj, aktieskole og aktiediskussion.
2. Udvikling, drift og vedligeholdelse af online investor relations værktøjer til anvendelse på danske og internationale børsnoterede selskabers hjemmesider.

### Udviklingen i økonomiske aktiviteter og forhold

Selskabets resultatopgørelse for 2003/04 udviser et overskud på kr. 476.437, og selskabets balance pr. 30. september 2004 udviser en egenkapital på kr. 1.304.758. Resultatet betragtes som tilfredsstillende. Ledelsen forventer et resultat for regnskabsåret 2004/05 i samme niveau som regnskabsåret 2003/04.

### Begivenheder efter balancedagen

Der er efter regnskabsårets afslutning ikke indtruffet begivenheder, der væsentligt vil kunne påvirke vurderingen af selskabets finansielle stilling.

## **ANVENDT REGNSKABSPRAKSIS**

Årsrapporten for Euroinvestor.Com A/S er aflagt i overensstemmelse med årsregnskabslovens bestemmelser for klasse B virksomheder.

Anvendt regnskabspraksis er uændret i forhold til tidligere år.

### **Valutaomregning**

Transaktioner i fremmed valuta omregnes til danske kroner efter transaktionsdagens kurs.

Monetære aktiver og forpligtelser i fremmed valuta omregnes til danske kroner efter balancedagens valutakurser. Realiserede og urealiserede valutakursgevinster og -tab indgår i resultatopgørelsen under finansielle poster.

### **Resultatopgørelsen**

#### **Nettoomsætning**

Indtægter ved salg af handelsvarer og færdigvarer indgår i nettoomsætningen på tidspunktet for risikoens overgang. Omsætningen opgøres efter fradrag af moms, afgifter og rabatter. Salg på længerevarende rentefri kredit opgøres efter fradrag af en beregnet renteindtægt. Den opgjorte rente indtægtsføres over kreditperioden.

Licens- og royaltyindtægter indregnes på det tidspunkt, hvor den underliggende transaktion gennemføres.

#### **Administrationsomkostninger**

I administrationsomkostninger indregnes omkostninger, der er afholdt i året til ledelse og administration af selskabet, herunder omkostninger til det administrative personale, ledelsen, kontorlokaler og kontoromkostninger samt afskrivninger.

#### **Af- og nedskrivninger**

Af- og nedskrivninger på immaterielle og materielle anlægsaktiver indgår i de funktioner, som de henhører under. Afskrivningerne er foretaget ud fra en løbende vurdering af aktivernes afskrivningsforløb, brugstid og scrapværdi.

## ANVENDT REGNSKABSPRAKSIS - fortsat

	<u>Brugstid</u>
Goodwill	5 år
Immaterielle rettigheder	5 år
Andre anlæg, driftsmateriel og inventar	5 år
EDB udstyr	3 år

Anskaffelser under kr. 10.800 afskrives fuldt ud i anskaffelsesåret.

Fortjeneste eller tab ved afhændelse af anlægsaktiver indregnes i samme post i resultatopgørelsen som afskrivningerne på de pågældende aktiver.

### **Finansielle poster**

Finansielle indtægter og omkostninger indregnes i resultatopgørelsen med de beløb, der vedrører regnskabsåret. Finansielle poster omfatter renteindtægter og -omkostninger samt tillæg og godtgørelse under acontoskatteordningen m.v.

### **Skat**

Skat af årets resultat omfatter aktuel skat af årets forventede skattepligtige indkomst og årets regulering af udskudt skat med fradrag af den del af årets skat, der vedrører egenkapitalbevægelser.

Aktuel og udskudt skat vedrørende egenkapitalbevægelser indregnes direkte i egenkapitalen.

### **Balancen**

#### **Immaterielle anlægsaktiver**

Goodwill måles til kostpris med fradrag af akkumulerede af- og nedskrivninger.

Andre immaterielle anlægsaktiver omfatter softwarelicenser og andre erhvervede rettigheder.

Andre immaterielle anlægsaktiver måles til kostpris med fradrag af akkumulerede af- og nedskrivninger.

#### **Materielle anlægsaktiver**

Materielle anlægsaktiver omfatter andre anlæg, driftsmateriel og inventar. Materielle anlægsaktiver måles til kostpris med fradrag af akkumulerede af- og nedskrivninger.

## ANVENDT REGNSKABSPRAKSIS - fortsat

### **Tilgodehavender**

Tilgodehavender måles til amortiseret kostpris, der sædvanligvis svarer til nominel værdi. Værdien reduceres med nedskrivninger til imødegåelse af forventede tab.

### **Periodeafgrænsningsposter**

Periodeafgrænsningsposter indregnet under forpligtelser omfatter modtagne betalinger vedrørende indtægter i efterfølgende år.

## RESULTATOPGØRELSE

1. oktober 2003 - 30. september 2004

	Note	2003/04 kr.	2002/03 t.kr.
Nettoomsætning		5.440.441	3.956
Produktionsomkostninger	2	<u>1.552.465</u>	<u>969</u>
<b>Bruttofortjeneste</b>		3.887.976	2.987
Administrationsomkostninger	1+2	<u>3.378.724</u>	<u>2.557</u>
<b>Resultat før finansielle poster</b>		509.252	430
Andre finansielle indtægter	3	15.395	19
Andre finansielle omkostninger	4	<u>48.210</u>	<u>46</u>
<b>Resultat før skat</b>		476.437	403
Skat af årets resultat	5	<u>0</u>	<u>0</u>
<b>ÅRETS RESULTAT</b>		<u><u>476.437</u></u>	<u><u>403</u></u>

### Resultatdisponering

Det disponible beløb udgør:

	2003/04 kr.
Overført fra tidligere år	-1.722.679
Årets resultat	<u>476.437</u>
Til disposition	<u><u>-1.246.242</u></u>
foreslås af bestyrelsen disponeret således:	
Overført resultat	<u>-1.246.242</u>
Disponeret	<u><u>-1.246.242</u></u>

**BALANCE**  
**pr. 30. september**

	Note	2004 kr.	2003 t.kr.
<b>AKTIVER</b>			
<b>Anlægsaktiver</b>			
Koncessioner, patenter, licenser, varemærker		62.500	113
Goodwill		<u>33.333</u>	<u>233</u>
<b>Immaterielle anlægsaktiver</b>	6	<u>95.833</u>	<u>346</u>
Andre anlæg, driftsmateriel og inventar		<u>126.539</u>	<u>71</u>
<b>Materielle anlægsaktiver</b>	7	<u>126.539</u>	<u>71</u>
<b>Anlægsaktiver i alt</b>		<u>222.372</u>	<u>417</u>
<b>Omsætningsaktiver</b>			
Tilgodehavender fra salg og tjenesteydelser		689.855	408
Tilgodehavender hos associerede virksomheder		0	47
Andre tilgodehavender		<u>149.645</u>	<u>69</u>
<b>Tilgodehavender</b>		<u>839.500</u>	<u>524</u>
<b>Likvide beholdninger</b>		<u>1.333.781</u>	<u>866</u>
<b>Omsætningsaktiver i alt</b>		<u>2.173.281</u>	<u>1.390</u>
<b>AKTIVER I ALT</b>		<u><u>2.395.653</u></u>	<u><u>1.807</u></u>

**BALANCE**  
**pr. 30. september**

	Note	2004 kr.	2003 t.kr.
<b>PASSIVER</b>			
<b>Egenkapital</b>			
Aktiekapital		2.551.000	2.551
Overkurs ved emission		0	-979
Overført resultat		<u>-1.246.242</u>	<u>-744</u>
<b>Egenkapital i alt</b>	8	<u>1.304.758</u>	<u>828</u>
<b>Gældsforpligtelser</b>			
Leverandører af varer og tjenesteydelser		103.044	116
Anden gæld		687.502	468
Periodeafgrænsningsposter		<u>300.349</u>	<u>395</u>
<b>Kortfristede gældsforpligtelser</b>		<u>1.090.895</u>	<u>979</u>
<b>Gældsforpligtelser i alt</b>		<u>1.090.895</u>	<u>979</u>
<b>PASSIVER I ALT</b>		<u>2.395.653</u>	<u>1.807</u>
<b>Eventualforpligtelser</b>	9		
<b>Nærtstående parter</b>	10		

## NOTER

	2003/04 kr.	2002/03 t.kr.
<b>Note 1. Personalemkostninger</b>		
Gennemsnitligt antal medarbejdere	<u>5</u>	<u>4</u>

### Note 2. Af- og nedskrivninger

	<u>Produk- tionsom- kostninger</u>	<u>Administra- tionsom- kostninger</u>	<u>I alt 2003/04</u>	<u>2002/03</u>
Andre anlæg, driftsmateriel og inventar	<u>65.493</u>	<u>250.000</u>	<u>315.493</u>	<u>383</u>
	<u>65.493</u>	<u>250.000</u>	<u>315.493</u>	<u>383</u>

### Note 3. Andre finansielle indtægter

Andre renteindtægter, valutakursgevinster og lignende indtægter	<u>15.395</u>	<u>19</u>
	<u>15.395</u>	<u>19</u>

### Note 4. Andre finansielle omkostninger

Renteomkostninger, valutakurstab og lignende omkostninger	<u>48.210</u>	<u>46</u>
	<u>48.210</u>	<u>46</u>

### Note 5. Skat af årets resultat

Der er ikke betalt selskabsskat i regnskabsåret. Der påhviler ikke selskabet udskudt skat eller aktuel skat af årets resultat.

### Note 6. Immaterielle anlægsaktiver

	<u>Rettigheder.</u>	<u>Goodwill</u>	<u>I alt</u>
<b>Kostpris</b>			
Saldo pr. 1/10 2003	250.000	1.000.000	1.250.000
Tilgang i årets løb	0	0	0
Afgang i årets løb	<u>0</u>	<u>0</u>	<u>0</u>
<b>Kostpris pr. 30/9 2004</b>	<u>250.000</u>	<u>1.000.000</u>	<u>1.250.000</u>

## NOTER

### Note 6. Immaterielle anlægsaktiver - fortsat

			<u>I alt</u>
<b>Af- og nedskrivninger</b>			
Saldo pr. 1/10 2003	137.500	766.667	904.167
Årets afskrivninger	<u>50.000</u>	<u>200.000</u>	<u>250.000</u>
<b>Af- og nedskrivninger pr. 30/9 2004</b>	<u>187.500</u>	<u>966.667</u>	<u>1.154.167</u>
<b>Regnskabsmæssig værdi pr. 30/9 2004</b>	<u>62.500</u>	<u>33.333</u>	<u>95.833</u>

### Note 7. Materielle anlægsaktiver

	<u>EDB og inventar</u>
<b>Kostpris</b>	
Saldo pr. 1/10 2003	490.324
Tilgang i årets løb	121.459
Afgang i årets løb	<u>86.251</u>
<b>Kostpris pr. 30/9 2004</b>	<u>525.532</u>
<b>Af- og nedskrivninger</b>	
Saldo pr. 1/10 2003	419.752
Årets afskrivninger	65.492
Akkumulerede af- og nedskrivninger på afhændede aktiver	<u>86.251</u>
<b>Af- og nedskrivninger pr. 30/9 2004</b>	<u>398.993</u>
<b>Regnskabsmæssig værdi pr. 30/9 2004</b>	<u>126.539</u>

### Note 8. Egenkapitalopgørelse

	<u>Aktiekapital</u>	<u>Overført resultat</u>	<u>I alt</u>
<b>Egenkapital pr. 1/10 2003</b>	2.551.000	-1.722.679	828.321
Overført i året	<u>                    </u>	<u>476.437</u>	<u>476.437</u>
<b>Egenkapital pr. 30/9 2004</b>	<u>2.551.000</u>	<u>-1.246.242</u>	<u>1.304.758</u>


## NOTER

### **Note 9. Eventualforpligtelser**

Selskabet har ikke påtaget sig kautions-, garanti- eller andre forpligtelser, udover de i regnskabet anførte.

### **Note 10. Nærtstående parter**

Selskabets nærtstående parter består af, Danalyzer Systems ApS, ejerandel 46,53 %, samt Dinwww ApS, ejerandel 48,47 %. Der har i årets løb ikke været samhandel med nærtstående parter.



Ernst & Young  
Statsautoriseret Revisionsaktieselskab

Tagensvej 86  
2200 København N  
Tlf.: 35 87 22 22  
Fax. 35 87 22 00  
E-mail: [ey.copenhagen@dk.ey.com](mailto:ey.copenhagen@dk.ey.com)