

ERHVERVS- OG SELSKABSTYRELSEN  
02 MRS. 2006

CAW

Euroinvestor.Com A/S

CVR-nr. 25 07 87 80

Fabrikmestervej 10  
1437 København K

Årsrapport 2004/05

**Til Erhvervs- og Selskabsstyrelsen**

Årsrapporten er fremlagt og godkendt på selskabets  
ordinære generalforsamling

den 28/2 2006

dirigent

*Søren Sørensen*

## Indhold

Påtegninger	2
Ledelsespåtegning	2
Revisionspåtegning	3
Selskabsoplysninger	4
Ledelsesberetning	5
Årsregnskab 1. oktober - 30. september	6
Anvendt regnskabspraksis	6
Resultatopgørelse	9
Balance	10
Noter	12

## Påtegninger

### Ledelsespåtegning


Bestyrelse og direktion har dags dato behandlet og godkendt årsrapporten for 2004/05 for Euroinvestor.Com A/S.

Årsrapporten er aflagt i overensstemmelse med årsregnskabsloven. Vi anser den valgte regnskabspraksis for hensigtsmæssig, således at årsrapporten giver et retvisende billede af selskabets aktiver, passiver, finansielle stilling samt resultat.


Årsrapporten indstilles til generalforsamlingens godkendelse.

København, den 27. februar 2006


Direktion:




Søren Alminde  
adm. direktør



Jens Alminde  
formand



Søren Svenningsen



Søren Alminde

## **Revisionspåtegning**

### **Til aktionærerne i Euroinvestor.Com A/S**

Vi har revideret årsrapporten for Euroinvestor.Com A/S for regnskabsåret 1. oktober 2004 - 30. september 2005, der aflægges efter årsregnskabsloven.

Selskabets ledelse har ansvaret for årsrapporten. Vort ansvar er på grundlag af vor revision at udtrykke en konklusion om årsrapporten.

### **Den udførte revision**

Vi har udført vor revision i overensstemmelse med danske revisionsstandarder. Disse standarder kræver, at vi tilrettelægger og udfører revisionen med henblik på at opnå høj grad af sikkerhed for, at årsrapporten ikke indeholder væsentlig fejlinformation. Revisionen omfatter stikprøvevis undersøgelse af information, der understøtter de i årsrapporten anførte beløb og oplysninger. Revisionen omfatter endvidere stillingtagen til den af ledelsen anvendte regnskabspraksis og til de væsentlige skøn, som ledelsen har udøvet, samt vurdering af den samlede præsentation af årsrapporten. Det er vor opfattelse, at den udførte revision giver et tilstrækkeligt grundlag for vor konklusion.

Revisionen har ikke givet anledning til forbehold.

### **Konklusion**

Det er vor opfattelse, at årsrapporten giver et retvisende billede af selskabets aktiver, passiver og finansielle stilling pr. 30. september 2005 samt af resultatet af selskabets aktiviteter for regnskabsåret 1. oktober 2004 - 30. september 2005 i overensstemmelse med årsregnskabsloven.

København, den 27. februar 2006

**P R Y D S**

Statsautoriseret revisionsfirma



Kristian Pæds  
statsaut. revisor

## **Ledelsesberetning**

### **Selskabsoplysninger**

Euroinvestor.Com A/S  
Fabrikmestervej 10  
1037 København K

Hjemmeside: [www.euroinvestor.com](http://www.euroinvestor.com)

CVR-nr.: 25 07 87 80  
Stiftet: 1999  
Hjemsted: København  
Regnskabsår: 1. oktober - 30. september

### **Bestyrelse**

Jens Alminde (formand)  
Søren Svenningsen  
Søren Alminde

### **Direktion**

Søren Alminde

### **Revision**

Pryds, Statsautoriseret revisionsfirma  
Nytorv 5  
1450 København K

## **Ledelsesberetning**

### **Hovedaktivitet**

Euroinvestor.Com A/S' aktiviteter omfatter drift og vedligeholdelse af [www.euroinvestor.com](http://www.euroinvestor.com), som er den største danske investeringsportal for private investorer. Her kan investorer få informationer, udveksle ideer og erfaringer om investering i aktier. Portalen tilbyder bl.a. aktiekurser, kursgrafer, nyheder, porteføljeværktøj aktieskole og aktiediskussion.

Herudover omfatter aktivitet drift og vedligeholdelse af online investor relations værktøjer til anvendelse på danske og internationale børsnoterede selskabers hjemmeside.

### **Udviklingen i aktiviteter og økonomiske forhold**

Årets resultat for 2004/05 udviser et overskud på 909 tkr. Årets resultat anses som tilfredsstillende. Af selskabets balancesum på 4.037 tkr. udgør egenkapitalen 2.214 tkr. svarende til 55 %.

### **Forventninger til fremtiden**

For 2005/06 forventes et positivt resultat.

### **Begivenheder efter regnskabsårets afslutning**

Der er efter regnskabsårets afslutning ikke indtruffet begivenheder af væsentlig betydning for årsrapporten for 2004/05.

# Årsregnskab 1. oktober - 30. september

## Anvendt regnskabspraksis

Årsrapporten for Euroinvestor.Com A/S for 2004/05 er aflagt i overensstemmelse med årsregnskabslovens bestemmelser for klasse B-virksomheder.

Årsregnskabet er aflagt efter samme regnskabspraksis som sidste år.

## Generelt om indregning og måling

Aktiver indregnes i balancen, når det er sandsynligt, at fremtidige økonomiske fordele vil tilflyde selskabet, og aktivets værdi kan måles pålideligt.

Forpligtelser indregnes i balancen, når det er sandsynligt, at fremtidige økonomiske ressourcer vil fragå selskabet, og forpligtelsens værdi kan måles pålideligt.

Ved første indregning måles aktiver og forpligtelser til kostpris. Efterfølgende måles aktiver og forpligtelser som beskrevet for hver enkelt regnskabspost nedenfor.

Ved indregning og måling tages hensyn til gevinster, tab og risici, der fremkommer, inden årsrapporten aflægges, og som be- eller afkræfter forhold, der eksisterede på balancedagen.

Indtægter indregnes i resultatopgørelsen i takt med, at de indtjenes, herunder indregnes værdireguleringer af finansielle aktiver og forpligtelser, der måles til dagsværdi eller amortiseret kostpris. Endvidere indregnes omkostninger, der er afholdt for at opnå årets indtjening, herunder afskrivninger, nedskrivninger og hensatte forpligtelser samt tilbageførsler som følge af ændrede regnskabsmæssige skøn af beløb, der tidligere har været indregnet i resultatopgørelsen.

## Omregning af fremmed valuta

Transaktioner i fremmed valuta omregnes til transaktionsdagens kurs. Valutakursdifferencer, der opstår mellem transaktionsdagens kurs og kursen på betalingsdagen, indregnes i resultatopgørelsen som en finansiell post.

Tilgodehavender, gæld og andre monetære poster i fremmed valuta omregnes til balancedagens valutakurs. Forskellen mellem balancedagens kurs og kursen på tidspunktet for tilgodehavendets eller gældens opståen indregnes i resultatopgørelsen under finansielle indtægter og omkostninger.

## Resultatopgørelsen

### Nettoomsætning

Nettoomsætningen ved salg af tjeneste ydelser indregnes i resultatopgørelsen, når levering og risikoovergang til køber har fundet sted inden årets udgang. Nettoomsætningen indregnes ekskl. moms, afgifter og med fradrag af rabatter i forbindelse med salget.

Produktionsomkostninger omfatter omkostninger, der er afholdt til at opnå årets nettoomsætning.

### **Administrationsomkostninger**

I administrationsomkostninger indregnes omkostninger, der er afholdt i året til ledelse og administration af selskabet, herunder omkostninger til det administrative personale, ledelsen, kontorlokaler og kontoromkostninger samt afskrivninger.

### **Af- og nedskrivninger**

Af- og nedskrivninger på Immaterielle og materielle anlægsaktiver indgår i de funktioner, som de hører under. Afskrivninger foretages ud fra en løbende vurdering af aktivernes afskrivningsforløb, brugstid og scrapværdi.

Afskrivninger foretages over følgende brugstider:

Goodwill	5 år
Immaterielle rettigheder	5 år
Andre anlæg, driftsmateriel og inventar	5 år
EDB udstyr	3 år

### **Finansielle indtægter og omkostninger**

Finansielle indtægter og omkostninger indregnes i resultatopgørelsen med de beløb, der vedrører regnskabsåret. Finansielle poster indeholder renter, gæld og kursregulering af transaktioner i fremmed valuta.

### **Skat af årets resultat**

Årets skat, som består af årets aktuelle skat og forskydning i udskudt skat, indregnes i resultatopgørelsen med den del, der kan henføres til årets resultat, og direkte i egenkapitalen med den del, der kan henføres til posteringer direkte i egenkapitalen.

### **Balancen**

#### **Immaterielle anlægsaktiver'**

Goodwill og andre immaterielle anlægsaktiver måles til kostpris med fradrag af akkumulerede af- og nedskrivninger

Andre Immaterielle anlægsaktiver omfatter softwarelicenser og andre erhvervede rettigheder.

## **Materielle anlægsaktiver**

Andre anlæg, driftsmateriel og inventar måles til kostpris med fradrag af akkumulerede af- og nedskrivninger.

Afskrivningsgrundlaget er kostpris med fradrag af forventet restværdi efter afsluttet brugstid.

Kostprisen omfatter anskaffelsesprisen samt omkostninger direkte tilknyttet anskaffelsen indtil det tidspunkt, hvor aktivet er klar til brug.

Fortjeneste eller tab ved afhændelse af materielle anlægsaktiver opgøres som forskellen mellem salgspris med fradrag af salgsomkostninger og den regnskabsmæssige værdi på salgstidspunktet. Fortjeneste eller tab indregnes i resultatopgørelsen under afskrivninger.

## **Tilgodehavender**

Tilgodehavender måles til amortiseret kostpris. Der nedskrives til imødegåelse af forventede tab.

## **Egenkapital - udbytte**

Foreslået udbytte indregnes som en forpligtelse på tidspunktet for vedtagelse på generalforsamlingen. Udbytte, som forventes udbetalt for året, vises som en særskilt post under egenkapitalen.

## **Selskabsskat og udskudt skat**

Aktuelle skatteforpligtelser og tilgodehavende aktuel skat indregnes i balancen som beregnet skat af årets skattepligtige indkomst, reguleret for skat af tidligere års skattepligtige indkomster samt for betalte acontoskatter.

Udskudt skat måles efter den balanceorienterede gælds metode af alle midlertidige forskelle mellem regnskabsmæssig og skattemæssig værdi af aktiver og forpligtelser. I de tilfælde, f.eks. vedrørende aktier, hvor opgørelse af skatteværdien kan foretages efter alternative beskatningsregler, måles udskudt skat på grundlag af den planlagte anvendelse af aktivet henholdsvis afvikling af forpligtelsen.

Udskudte skatteaktiver, herunder skatteværdien af fremførselsberettiget skattemæssigt underskud, måles til den værdi, hvortil de forventes at kunne realiseres, enten ved udligning i skat af fremtidig indtjening eller ved modregning i udskudte skatteforpligtelser inden for samme juridiske skatteenhed. Eventuelle udskudte skatteaktiver måles til nettorealiseringsværdi.

Udskudt skat måles på grundlag af de skatteregler og skattesatser, der med balancedagens lovgivning vil være gældende, når den udskudte skat forventes udløst som aktuel skat. Ændring i udskudt skat som følge af ændringer i skattesatser indregnes i resultatopgørelsen.

## **Gældsforpligtelser**

Gældsforpligtelser er målt til nettorealiseringsværdi.

## Resultatopgørelse

	Note	2004/05	2003/04
Nettoomsætning		6.640.635	5.440.441
Produktionsomkostninger	2	-1.241.932	-1.552.465
<b>Bruttoresultat</b>		<b>5.398.703</b>	<b>3.887.976</b>
Administrationsomkostninger	1	-4.150.368	-3.378.724
<b>Resultat af primær drift</b>		<b>1.248.335</b>	<b>509.252</b>
Finansielle indtægter	3	68.679	15.395
Finansielle udgifter	4	-197.376	-48.210
<b>Ordinært resultat før skat</b>		<b>1.119.638</b>	<b>476.437</b>
Skat af ordinært resultat	5	-210.280	0
<b>Årets resultat</b>		<b>909.358</b>	<b>476.437</b>
<b>Forslag til resultatdisponering</b>			
Udbytte for regnskabsåret		0	0
Overført resultat		909.358	476.437
		<u>909.358</u>	<u>476.437</u>

## Balance 30. september

	Note	2005	2004
<b>AKTIVER</b>			
<b>Anlægsaktiver</b>			
<b>Immaterielle anlægsaktiver</b>			
Koncessioner, patenter licenser og varemærker		12.500	62.500
Goodwill	6	0	33.333
		<u>12.500</u>	<u>95.833</u>
<b>Materielle anlægsaktiver</b>			
Andre anlæg, driftsmateriel og inventar	7	42.896	126.539
<b>Anlægsaktiver i alt</b>		<u>55.396</u>	<u>222.372</u>
<b>Omsætningsaktiver</b>			
<b>Tilgodehavender m.v.</b>			
Tilgodehavender fra salg og tjenesteydelser		751.036	689.855
Tilgodehavende tilknyttede virksomheder		5.455	0
Andre tilgodehavender		57.214	149.645
		<u>813.705</u>	<u>839.500</u>
<b>Værdipapirer</b>		2.384.444	0
<b>Likvide beholdninger</b>		783.128	1.333.781
<b>Omsætningsaktiver i alt</b>		<u>3.981.277</u>	<u>2.173.281</u>
<b>AKTIVER I ALT</b>		<u>4.036.673</u>	<u>2.395.653</u>

	Note	2004/5	2003/04
<b>Balance 30. september</b>			
<b>PASSIVER</b>			
<b>Egenkapital</b>	8		
Aktiekapital		2.551.000	2.551.000
Overført resultat		-336.884	-1.246.242
Foreslået udbytte		0	0
<b>Egenkapital i alt</b>		<u>2.214.116</u>	<u>1.304.758</u>
<b>Hensættelser</b>			
Udskudt skat		0	0
		<u>0</u>	<u>0</u>
<b>Gældsforpligtelser</b>			
<b>Kortfristede gældsforpligtelser</b>			
Leverandører af varer og tjenesteydelser		430.009	103.044
Skyldig skat		210.102	0
Periodeafgrænsningsposter		745.755	295.445
Anden gæld		436.691	392.057
		<u>1.822.557</u>	<u>1.090.895</u>
<b>Gældsforpligtelser i alt</b>		<u>1.822.557</u>	<u>1.095.895</u>
<b>PASSIVER I ALT</b>		<u>4.036.673</u>	<u>2.395.653</u>
<b>Eventualposter m.v.</b>	9		
<b>Nærtstående parter</b>	10		

## Noter

	<u>2004/05</u>	<u>2003/04</u>
<b>1 Personaleomkostninger</b>		
Gennemsnitligt antal medarbejdere	6	5
<b>2 Af- og nedskrivninger</b>		
Produktionsomkostninger	126.539	65.493
Administrationsomkostninger	83.333	250.000
	<u>209.872</u>	<u>315.493</u>
<b>3 Finansielle indtægter</b>		
Kursgevinster, aktier	17.223	9.558
Aktieudbytte	900	
Øvrige renteindtægter	16.576	5.837
	<u>34.699</u>	<u>15.395</u>
<b>4 Finansielle udgifter</b>		
Kurstab, aktier	176.561	4.501
Urealiserede kurstab, aktier	33.978	0
Øvrige renteudgifter	20.815	43.709
	<u>231.354</u>	<u>48.210</u>
<b>5 Skat af ordinært resultat</b>		
Beregnet skat af årets skattepligtige indkomst	210.280	0
Årets regulering af udskudt skat	0	0
Regulering af skat vedrørende tidligere år	0	0
	<u>210.280</u>	<u>0</u>

Der er ikke betalt selskabsskat i regnskabsåret.

## 6 Immaterielle anlægsaktiver

	Rettigheder	Goodwill
Kostpris 1. oktober	250.000	1.000.000
Tilgang	0	0
Afgang	0	0
Kostpris 30. september	250.000	1.000.000
Ned- og afskrivninger 1. oktober	-187.500	-966.667
Årets ned- og afskrivninger	-50.000	-33.333
Ned- og afskrivninger vedrørende årets afgang	0	0
Ned- og afskrivninger 30. september	-237.500	-1.000.000
<b>Regnskabsmæssig værdi 30. september</b>	<b>12.500</b>	<b>0</b>

## 7 Materielle anlægsaktiver

	Drifts- materiel. in- ventar og EDB
Kostpris 1. oktober	525.532
Tilgang	42.896
Afgang	0
Kostpris 30. september	568.428
Ned- og afskrivninger 1. oktober	-398.993
Årets ned- og afskrivninger	-126.539
Ned- og afskrivninger vedrørende årets afgang	0
Ned- og afskrivninger 30. september	-525.532
<b>Regnskabsmæssig værdi 30. september</b>	<b>42.896</b>

## 8 Egenkapital

	1/10 2004	Udbetalt udbytte	Forslag til årets resultat- fordeling	30/9 2005
Aktiekapital	2.551.000	0	0	2.551.000
Overført resultat	-1.246.272	0	909.358	-336.914
Foreslået udbytte	0	0	0	0
	<b>1.304.758</b>	<b>0</b>	<b>909.358</b>	<b>2.217.086</b>

Ingen aktier har særlige rettigheder

## **9 Eventualforpligtelser m.v.**

Selskabet har ikke påtaget sig kautions-, garanti- eller andre forpligtelser, udover de i regnskabet anførte.

## **10 Nærtstående parter**

Euroinvestor.Com A/S' nærtstående parter omfatter følgende:

Aktionærer, bestyrelse og direktion.

### **Transaktioner med nærtstående parter**

Transaktioner med nærtstående parter er sket på markedsmæssige vilkår.

### **Ejerforhold**

Følgende aktionærer er noteret i selskabets aktionærfortegnelse som ejende minimum 5% af stemmerne eller minimum 5% af aktiekapitalen:

Danalyzer Systems ApS  
Østerbrogade 116  
2100 København Ø

SDS Holding A/S  
Paul Bergsøes Vej 17  
2600 Glostrup