

P R Y D S

Statsautoriseret revisionsfirma


ERHVERVS- OG SELSKABSSTYRELSEN

29 SEP. 2006

CRM

Euroinvestor.Com A/S

CVR-nr. 25 07 87 80

Fabrikmestervej 10
1437 København K


Årsrapport 2005/06

Til Erhvervs- og Selskabsstyrelsen

Årsrapporten er fremlagt og godkendt på selskabets
ordinære generalforsamling

den 0707 2006

dirigent



Indhold

Påtegninger	2
Ledespåtegning	2
Revisionspåtegning	3
Selskabsoplysninger	4
Ledelsesberetning	5
Årsregnskab 1. oktober - 30. juni	6
Anvendt regnskabspraksis	6
Resultatopgørelse	9
Balance 30. juni	10
Balance 30. juni	11
Noter	12

Påtegninger

Ledespåtegning


Bestyrelse og direktion har dags dato behandlet og godkendt årsrapporten for 2005/06 for Euroinvestor.Com A/S.

Årsrapporten er aflagt i overensstemmelse med årsregnskabsloven. Vi anser den valgte regnskabspraksis for hensigtsmæssig, således at årsrapporten giver et retvisende billede af selskabets aktiver, passiver, finansielle stilling samt resultat.


Årsrapporten indstilles til generalforsamlingens godkendelse.

København, den 7. juli 2006


Direktion:



Søren Alminde
adm. direktør



Jens Alminde
formand



Søren Svaningsten



Søren Alminde

Revisionspåtegning

Til aktionærerne i Euroinvestor.Com A/S

Vi har revideret årsrapporten for Euroinvestor.Com A/S for regnskabsåret 1. oktober 2005 - 30. juni 2006, der aflægges efter årsregnskabsloven.

Selskabets ledelse har ansvaret for årsrapporten. Vort ansvar er på grundlag af vor revision at udtrykke en konklusion om årsrapporten.

Den udførte revision

Vi har udført vor revision i overensstemmelse med danske revisionsstandarder. Disse standarder kræver, at vi tilrettelægger og udfører revisionen med henblik på at opnå høj grad af sikkerhed for, at årsrapporten ikke indeholder væsentlig fejlinformation. Revisionen omfatter stikprøvevis undersøgelse af information, der understøtter de i årsrapporten anførte beløb og oplysninger. Revisionen omfatter endvidere stillingtagen til den af ledelsen anvendte regnskabspraksis og til de væsentlige skøn, som ledelsen har udøvet, samt vurdering af den samlede præsentation af årsrapporten. Det er vor opfattelse, at den udførte revision giver et tilstrækkeligt grundlag for vor konklusion.

Revisionen har ikke givet anledning til forbehold.


Konklusion

Det er vor opfattelse, at årsrapporten giver et retvisende billede af selskabets aktiver, passiver og finansielle stilling pr. 30. juni 2006 samt af resultatet af selskabets aktiviteter for regnskabsåret 1. oktober 2005 - 30. juni 2006 i overensstemmelse med årsregnskabsloven.

København, den 7. juli 2006

P R Y D S

Statsautoriseret revisionsfirma


Kristian Ryd
statsaut. revisor

Ledelsesberetning

Selskabsoplysninger

Euroinvestor.Com A/S
Fabrikmestervej 10
1037 København K

Hjemmeside: www.euroinvestor.com

CVR-nr.: 25 07 87 80
Stiftet: 1999
Hjemsted: København
Regnskabsår: 1. oktober - 30. september

Bestyrelse

Jens Alminde (formand)
Søren Svenningsen
Søren Alminde

Direktion

Søren Alminde

Revision

Pryds, Statsautoriseret revisionsfirma
Nytorv 5
1450 København K

Ledelsesberetning

Hovedaktivitet

Euroinvestor.Com A/S' aktiviteter omfatter drift og vedligeholdelse af www.euroinvestor.com, som er den største danske investeringsportal for private investorer. Her kan investorer få informationer, udveksle ideer og erfaringer om investering i aktier. Portalen tilbyder bl.a. aktiekurser, kursgrafer, nyheder, porteføljeværktøj aktieskole og aktiediskussion.

Herudover omfatter aktivitet drift og vedligeholdelse af online investor relations værktøjer til anvendelse på danske og internationale børsnoterede selskabers hjemmeside.

Udviklingen i aktiviteter og økonomiske forhold

Årets resultat for 2004/05 udviser et overskud på 5.936 tkr. efter skat. Årets resultat anses som tilfredsstillende. Som følge af tvungen sambeskatning med Danalyzer Systems ApS er regnskabsåret omlagt til 30. juni og indeholder derfor kun 9 måneder.

Af selskabets balancesum på 10.829 tkr. udgør egenkapitalen 7.150 tkr. svarende til 66 %.

Forventninger til fremtiden

For 2006/07 forventes et positivt resultat.

Begivenheder efter regnskabsårets afslutning

Der er efter regnskabsårets afslutning ikke indtruffet begivenheder af væsentlig betydning for årsrapporten for 2005/06.

Årsregnskab 1. oktober - 30. juni

Anvendt regnskabspraksis

Årsrapporten for Euroinvestor.Com A/S for 2004/05 er aflagt i overensstemmelse med årsregnskabslovens bestemmelser for klasse B-virksomheder.

Årsregnskabet er aflagt efter samme regnskabspraksis som sidste år.

Generelt om indregning og måling

Aktiver indregnes i balancen, når det er sandsynligt, at fremtidige økonomiske fordele vil tilflyde selskabet, og aktivets værdi kan måles pålideligt.

Forpligtelser indregnes i balancen, når det er sandsynligt, at fremtidige økonomiske ressourcer vil fragå selskabet, og forpligtelsens værdi kan måles pålideligt.

Ved første indregning måles aktiver og forpligtelser til kostpris. Efterfølgende måles aktiver og forpligtelser som beskrevet for hver enkelt regnskabspost nedenfor.

Ved indregning og måling tages hensyn til gevinster, tab og risici, der fremkommer, inden årsrapporten aflægges, og som be- eller afkræfter forhold, der eksisterede på balancedagen.

Indtægter indregnes i resultatopgørelsen i takt med, at de indtjenes, herunder indregnes værdireguleringer af finansielle aktiver og forpligtelser, der måles til dagsværdi eller amortiseret kostpris. Endvidere indregnes omkostninger, der er afholdt for at opnå årets indtjening, herunder afskrivninger, nedskrivninger og hensatte forpligtelser samt tilbageførsler som følge af ændrede regnskabsmæssige skøn af beløb, der tidligere har været indregnet i resultatopgørelsen.

Omregning af fremmed valuta

Transaktioner i fremmed valuta omregnes til transaktionsdagens kurs. Valutakursdifferencer, der opstår mellem transaktionsdagens kurs og kursen på betalingsdagen, indregnes i resultatopgørelsen som en finansiell post.

Tilgodehavender, gæld og andre monetære poster i fremmed valuta omregnes til balancedagens valutakurs. Forskellen mellem balancedagens kurs og kursen på tidspunktet for tilgodehavendets eller gældens opståen indregnes i resultatopgørelsen under finansielle indtægter og omkostninger.

Resultatopgørelsen

Nettoomsætning

Nettoomsætningen ved salg af tjeneste ydelser indregnes i resultatopgørelsen, når levering og risikoovergang til køber har fundet sted inden årets udgang. Nettoomsætningen indregnes ekskl. moms, afgifter og med fradrag af rabatter i forbindelse med salget.

Produktionsomkostninger omfatter omkostninger, der er afholdt til at opnå årets nettoomsætning.

Administrationsomkostninger

I administrationsomkostninger indregnes omkostninger, der er afholdt i året til ledelse og administration af selskabet, herunder omkostninger til det administrative personale, ledelsen, kontorlokaler og kontoromkostninger samt afskrivninger.

Af- og nedskrivninger

Af- og nedskrivninger på Immaterielle og materielle anlægsaktiver indgår i de funktioner, som de hører under. Afskrivninger foretages ud fra en løbende vurdering af aktivernes afskrivningsforløb, brugstid og scrapværdi.

Afskrivninger foretages over følgende brugstider:

Goodwill	5 år
Immaterielle rettigheder	5 år
Andre anlæg, driftsmateriel og inventar	5 år
EDB udstyr	3 år

Finansielle indtægter og omkostninger

Finansielle indtægter og omkostninger indregnes i resultatopgørelsen med de beløb, der vedrører regnskabsåret. Finansielle poster indeholder renter, gæld og kursregulering af transaktioner i fremmed valuta.

Skat af årets resultat

Årets skat, som består af årets aktuelle skat og forskydning i udskudt skat, indregnes i resultatopgørelsen med den del, der kan henføres til årets resultat, og direkte i egenkapitalen med den del, der kan henføres til posteringer direkte i egenkapitalen.

Balancen

Immaterielle anlægsaktiver

Goodwill og andre immaterielle anlægsaktiver måles til kostpris med fradrag af akkumulerede af- og nedskrivninger

Andre Immaterielle anlægsaktiver omfatter softwarelicenser og andre erhvervede rettigheder.

Materielle anlægsaktiver

Andre anlæg, driftsmateriel og inventar måles til kostpris med fradrag af akkumulerede af- og nedskrivninger.

Afskrivningsgrundlaget er kostpris med fradrag af forventet restværdi efter afsluttet brugstid.

Kostprisen omfatter anskaffelsesprisen samt omkostninger direkte tilknyttet anskaffelsen indtil det tidspunkt, hvor aktivet er klar til brug.

Fortjeneste eller tab ved afhændelse af materielle anlægsaktiver opgøres som forskellen mellem salgspris med fradrag af salgsomkostninger og den regnskabsmæssige værdi på salgstidspunktet. Fortjeneste eller tab indregnes i resultatopgørelsen under afskrivninger.

Tilgodehavender

Tilgodehavender måles til amortiseret kostpris. Der nedskrives til imødegåelse af forventede tab.

Egenkapital - udbytte

Foreslået udbytte indregnes som en forpligtelse på tidspunktet for vedtagelse på generalforsamlingen. Udbytte, som forventes udbetalt for året, vises som en særskilt post under egenkapitalen.

Selskabsskat og udskudt skat

Aktuelle skatteforpligtelser og tilgodehavende aktuel skat indregnes i balancen som beregnet skat af årets skattepligtige indkomst, reguleret for skat af tidligere års skattepligtige indkomster samt for betalte acontoskatter.

Udskudt skat måles efter den balanceorienterede gælds metode af alle midlertidige forskelle mellem regnskabsmæssig og skattemæssig værdi af aktiver og forpligtelser. I de tilfælde, f.eks. vedrørende aktier, hvor opgørelse af skatteværdien kan foretages efter alternative beskatningsregler, måles udskudt skat på grundlag af den planlagte anvendelse af aktivet henholdsvis afvikling af forpligtelsen.

Udskudte skatteaktiver, herunder skatteværdien af fremførselsberettiget skattemæssigt underskud, måles til den værdi, hvortil de forventes at kunne realiseres, enten ved udligning i skat af fremtidig indtjening eller ved modregning i udskudte skatteforpligtelser inden for samme juridiske skatteenhed. Eventuelle udskudte skatteaktiver måles til nettorealisationsværdi.

Udskudt skat måles på grundlag af de skatteregler og skattesatser, der med balancedagens lovgivning vil være gældende, når den udskudte skat forventes udløst som aktuel skat. Ændring i udskudt skat som følge af ændringer i skattesatser indregnes i resultatopgørelsen.

Gældsforpligtelser

Gældsforpligtelser er målt til nettorealisationsværdi.

Resultatopgørelse

	Note	2005/06	2004/05
Nettoomsætning		11.902.909	6.640.635
Produktionsomkostninger	2	-1.048.520	-1.241.932
Bruttoresultat		10.854.389	5.398.703
Administrationsomkostninger	1	-2.994.520	-4.150.368
Resultat af primær drift		7.859.869	1.248.335
Finansielle indtægter	3	219.884	68.679
Finansielle udgifter	4	-2.987	-197.376
Ordinært resultat før skat		8.076.766	1.119.638
Skat af ordinært resultat	5	-2.140.723	-210.280
Årets resultat		5.936.043	909.358
Forslag til resultatdisponering			
Udbytte for regnskabsåret		0	0
Overført resultat		5.936.043	476.437
		5.936.043	476.437

Balance 30. juni

	Note	2004	2005
AKTIVER			
Anlægsaktiver			
Immaterielle anlægsaktiver			
Koncessioner, patenter licenser og varemærker		0	12.500
Goodwill	6	0	0
		<u>0</u>	<u>12.500</u>
Materielle anlægsaktiver			
Andre anlæg, driftsmateriel og inventar	7	307.451	42.896
Anlægsaktiver i alt		<u>307.451</u>	<u>55.396</u>
Omsætningsaktiver			
Tilgodehavender m.v.			
Tilgodehavender fra salg og tjenesteydelser		2.374.762	751.036
Tilgodehavende tilknyttede virksomheder		307.585	5.455
Periodeafgrænsningsposter		844.504	0
Andre tilgodehavender		38.173	57.214
		<u>3.565.024</u>	<u>813.705</u>
Værdipapirer		0	2.384.444
Likvide beholdninger		6.955.199	783.128
Omsætningsaktiver i alt		<u>10.520.223</u>	<u>3.981.277</u>
AKTIVER I ALT		<u>10.827.674</u>	<u>4.036.673</u>

Balance 30. juni		Note	
	2006	2005	
PASSIVER			
Egenkapital			
Aktiekapital	2.551.000	2.551.000	8
Overført resultat	4.599.159	-336.884	
Foreslået udbytte	0	0	
Egenkapital i alt	<u>7.150.159</u>	<u>2.214.116</u>	
Hensættelser			
Udskudt skat	0	0	
	<u>0</u>	<u>0</u>	
Gældsforpligtelser			
Kortfristede gældsforpligtelser			
Leverandører af varer og tjenesteydelser	294.298	430.009	
Skyldig skat	2.350.825	210.102	
Periodeafgrænsningsposter	0	745.755	
Anden gæld	1.032.392	436.691	
	<u>3.677.515</u>	<u>1.822.557</u>	
Gældsforpligtelser i alt	<u>3.677.515</u>	<u>1.822.557</u>	
PASSIVER I ALT	<u>10.827.674</u>	<u>4.036.673</u>	
Eventualposter m.v.			9
Nærtstående parter			10

Noter

	2005/06	2004/05
1 Personaleomkostninger		
Gennemsnitligt antal medarbejdere	7	6
2 Af- og nedskrivninger		
Produktionsomkostninger	35.749	126.539
Administrationsomkostninger	12.500	83.333
	<u>48.249</u>	<u>209.872</u>
3 Finansielle indtægter		
Kursgevinster, aktier	160.052	17.223
Aktieudbytte	0	900
Øvrige renteindtægter	59.832	16.576
	<u>219.884</u>	<u>34.699</u>
4 Finansielle udgifter		
Kurstab, aktier	0	176.561
Urealiserede kurstab, aktier	0	33.978
Øvrige renteudgifter	2.987	20.815
	<u>2.987</u>	<u>231.354</u>
5 Skat af ordinært resultat		
Beregnet skat af årets skattepligtige indkomst	2.140.723	210.280
Årets regulering af udskudt skat	0	0
Regulering af skat vedrørende tidligere år	0	0
	<u>2.140.723</u>	<u>210.280</u>

Der er ikke betalt selskabsskat i regnskabsåret.

6 Immaterielle anlægsaktiver

	Rettigheder	Goodwill
Kostpris 1. oktober	250.000	1.000.000
Tilgang	0	0
Afgang	0	0
Kostpris 30. juni	250.000	1.000.000
Ned- og afskrivninger 1. oktober	-237.500	-1.000.000
Årets ned- og afskrivninger	-12.500	0
Ned- og afskrivninger vedrørende årets afgang	0	0
Ned- og afskrivninger 30. juni	-250.000	-1.000.000
Regnskabsmæssig værdi 30. juni	0	0

7 Materielle anlægsaktiver

	Drifts- materiel. in- ventar og EDB
Kostpris 1. oktober	
Tilgang	568.428
Afgang	300.304
Kostpris 30. juni	0
Ned- og afskrivninger 1. oktober	868.732
Årets ned- og afskrivninger	-525.532
Ned- og afskrivninger vedrørende årets afgang	-35.749
Ned- og afskrivninger 30. juni	0
Ned- og afskrivninger 30. juni	-561.281
Regnskabsmæssig værdi 30. juni	307.451

8 Egenkapital

	1/10 2005	Udbetalt udbytte	Forslag til årets resultat- fordeling	30/6 2006
Aktiekapital	2.551.000	0		2.551.000
Overført resultat	-336.914	-1.000.000	5.936.043	4.599.159
Foreslået udbytte	0	0	0	0
	2.217.086	0	5.936.043	7.150.159

Ingen aktier har særlige rettigheder

9 Eventualforpligtelser m.v.

Selskabet har ikke påtaget sig kautions-, garanti- eller andre forpligtelser, udover de i regnskabet anførte.

10 Nærtstående parter

Euroinvestor.Com A/S' nærtstående parter omfatter følgende:

Aktionærer, bestyrelse og direktion.

Transaktioner med nærtstående parter

Transaktioner med nærtstående parter er sket på markedsmæssige vilkår.

Ejerforhold

Følgende aktionærer er noteret i selskabets aktionærfortegnelse som ejende minimum 5 % af stemmerne eller minimum 5 % af aktiekapitalen:

Danalyzer Systems ApS
Østerbrogade 116
2100 København Ø

SDS Holding A/S
Paul Bergsøes Vej 17
2600 Glostrup